

|               |                |
|---------------|----------------|
| <b>意匠分類記号</b> | <b>意匠分類の名称</b> |
| H7-1211       | エレベーター用操作盤     |

|                  |   |                                    |
|------------------|---|------------------------------------|
| <b>対応する旧意匠分類</b> |   | ※移行方法…全部移行「全」、一部物品を移行「一」           |
| <b>旧意匠分類記号</b>   | ※ | <b>分類の名称 または 移行した物品</b>            |
| H2-61DAC         | — | 制御用機器又は操作用機器（取付け及び壁埋込み型・エレベーター操作型） |

|                  |                        |
|------------------|------------------------|
| <b>参考分類・参考物品</b> |                        |
| <b>分類記号</b>      | <b>分類の名称 または 物品の名称</b> |
| G1-110           | エレベーター                 |
| H1-04            | 電気電子機器用つまみ及び取手         |
| H1-5300AA        | 配線用開閉器(押しボタン型)         |

|              |                        |
|--------------|------------------------|
| <b>再掲載指示</b> |                        |
| <b>分類記号</b>  | <b>分類の名称 または 物品の名称</b> |
|              |                        |

|                    |            |
|--------------------|------------|
| <b>この分類に含まれる物品</b> |            |
| エレベーター用操作盤         | エレベーター用操作器 |

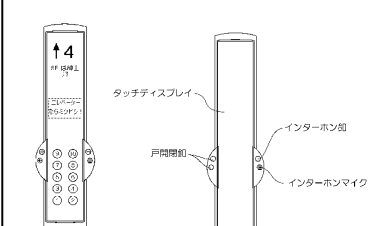
**定義**

壁に取り付けて使用する操作用機器のうち、エレベーターのかごを操作するために使用する、以下①、②のような操作器を分類する。

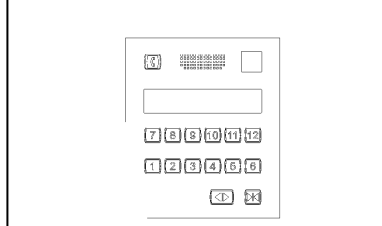
①乗り場に取付けられるものであって、エレベーター位置表示が階床を表わす数字で表わされるもの。

②エレベーターかご内に取り付けられるものであって、各階選択スイッチが複数個配設されているもの。

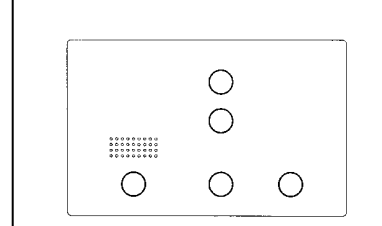
エレベーター用操作盤  
登録 1127956



エレベーター用操作盤  
登録 1139367



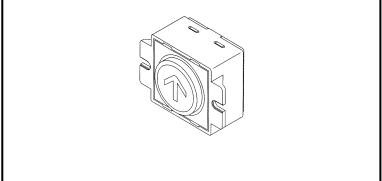
エレベーター用操作盤  
登録 1126214




**他の意匠分類との関係(含まれない物品、意匠)**

スイッチ素子は、H1-5300へ。 つまみは、H1-04へ。 階床表示器は、F5-100へ。

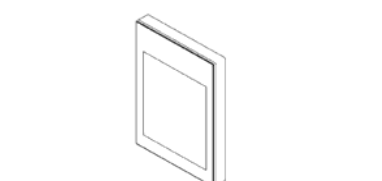
エレベーター用呼出しボタン  
登録 1085092



エレベーター用ボタン  
登録 952767



エレベーター用階床表示器  
登録 1155202



|   |  |
|---|--|
| <b>分類付与運用メモ(付与優先関係、懸案事項など)</b>                |  |
| ・物品名が「エレベーター用操作盤」、「エレベーター用操作機」であれば、全てここに分類する。 |  |
| <b>過去に分類した物品の名称</b>                           |  |
|   |  |