
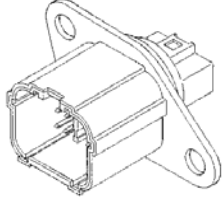
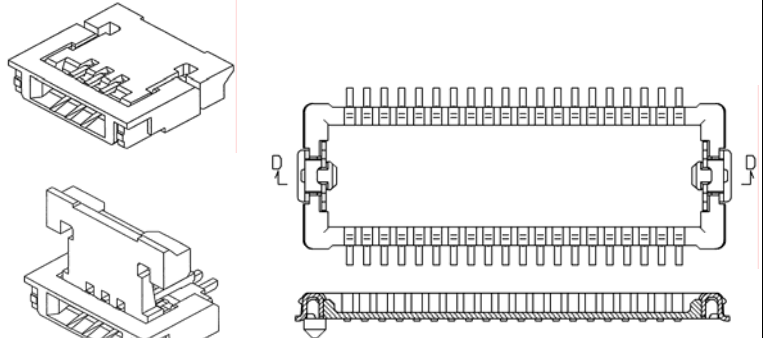
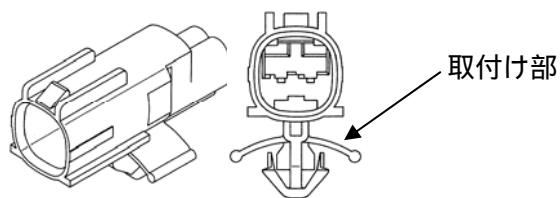


|           |              |
|-----------|--------------|
| 意匠分類記号    | 意匠分類の名称      |
| H1 - 3434 | 基板取付け型多極コネクタ |

|  |  |   |
|--|--|---|
| <b>対応する旧意匠分類</b>   |  | 移行方法...全部移行「全」、一部物品を移行「一」   |
| 旧意匠分類記号  |  | 分類の名称 または 移行した物品  |
| H1 - 3430  | —  | 多極コネクタ  |
| H1 - 3432  | —  | 多極コネクタ-接せん座   |
| H1 - 3432A   | —  | 多極コネクタ-接せん座(角型)   |
| H1 - 3432AA  | —  | 多極コネクタ-接せん座(角型・印刷配線板取付け型)   |
| H1 - 3432AB  | —  | 多極コネクタ-接せん座(角型・印刷配線板ビス取付け型)   |
| H1 - 3432B   | —  | 多極コネクタ-接せん座(丸型)   |
| <b>参考分類・参考物品</b>   |  |   |
| 分類記号   |  | 分類の名称 または 物品の名称   |
|  |  |   |
| <b>再掲載指示</b>   |  |   |
| 分類記号   |  | 分類の名称 または 物品の名称   |
|  |  |   |
| <b>この分類に含まれる物品</b>   |  |   |
| 電気コネクタ   | 印刷配線板用コネクタ   | 電気コネクタ用ハウジング  |
| <b>定義</b>  |  |   |
| <p>4極以上の多極コネクタ又は多極コネクタ用ハウジングのうち、基板に固定されるコネクタ及びコネクタ用ハウジングを分類する。</p> <p>基板は、印刷配線板(いわゆるプリント基板)及び機器筐体を指す。</p> <p>したがって、当該コネクタは、半田付けにより基板に固定されるため端子部が露出している、あるいは、機器筐体に取り付けるための構造を有するなどの特徴がある。</p> |  |   |
|  <p>H1 - 3434AB<br/>H1 - 3434BA<br/>登録 1079276<br/>電気コネクタ</p>   |  <p>H1 - 3434A<br/>H1 - 3434BB<br/>登録 986011<br/>電気コネクタ</p> |  <p>H1 - 3434AA<br/>H1 - 3434BA<br/>H1 - 3434C<br/>登録 1173146<br/>電気コネクタ</p> <p>H1 - 3434AA<br/>H1 - 3434BB<br/>登録 1180472<br/>コネクタ</p> |



H1 - 3434AB  
 H1 - 3434BA H1 - 3434C  
 登録 1128633  
 電気コネクタ用ハウジング

左記意匠は、コード先端に取り付けられるが、更に壁面等に取付けられるので、H1 - 3433(コード先端取付け型多極コネクタ)に分類せず、H1 - 3434(基板取付け型多極コネクタ)に分類する。

他の意匠分類との関係(含まれない物品、意匠)

**分類付与運用メモ (付与優先関係、懸案事項など)**

H1 - 3434に分類されるものは、Dターム:A ~ ABのうち一つと、B ~ BBのうち一つの、計2つを必ず付与する。

- H1 - 3401(雌雄組み合わせ型コネクタ)
- H1 - 3402(壁床等埋込型コネクタ)
- H1 - 3424(単頭プラグ又はピンプラグ)
- H1 - 34250(ジャック又はピンジャック)
- H1 - 3426(同軸コネクタ)
- H1 - 3427(モジュラーコネクタ等)
- H1 - 350(共働的接続器具)
- H1 - 351(コード付き共働的接続コネクタ)
- H1 - 352(圧接型コネクタ)

を優先する。

**過去に分類した物品の名称**

|      |            |  |
|------|------------|--|
| コネクタ | コネクタ用ハウジング |  |
|      |            |  |