

意匠分類記号	意匠分類の名称
G2-11	鉄道車両

対応する旧意匠分類 ※移行方法…全部移行「全」、一部物品を移行「一」

旧意匠分類記号	※	分類の名称 または 移行した物品
G2-11	全	鉄道車両

参考分類・参考物品

分類記号	分類の名称 または 物品の名称
G2-10	軌条走行車両

再掲載指示

分類記号	分類の名称 または 物品の名称


この分類に含まれる物品

機関車	旅客車	貨物車
雪かき車		

定義

鉄道において使用される軌条走行車両。

登録1155037号
旅客車
G2-11




登録1030042号
旅客車
G2-11



登録1113310号
路面電車
G2-11

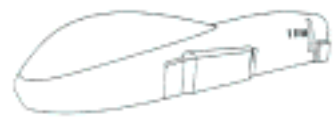


登録601574号
除雪車
G2-11



他の意匠分類との関係(含まれない物品、意匠)

登録1145887号
リニアモーターカー
G2-10



分類付与運用メモ (付与優先関係、懸案事項など)

将来的にリニアモーターカーを鉄道車両に含めるかどうか。形態は新幹線に近いものと思われる。

過去に分類した物品の名称

--	--